

Jeudi 18 juin : CE1 et CE2 (document de 3 pages)





Bonjour les enfants. Allez, encore un peu de courage...
N'oubliez pas, si vous avez le temps, de choisir une ou plusieurs activités parmi celles proposées le 28 mai.

- Pour l'activité sportive, notre mot du jour est « jouer ».

→ RITUELS :

- ❖ On commence la séance avec un petit exercice de relaxation ; tu peux choisir parmi les différents exercices que je t'ai déjà proposés ! Ou faire celui-ci :

Le cerf-volant

	1 Je suis assis, le dos bien droit et les mains posées sur le bureau.
	2 J'inspire par le nez en gonflant le ventre et en levant les bras au ciel.
	3 Je souffle par la bouche, je fléchis les bras et je les mets derrière la tête. Les mains ont les poings fermés.
	4 J'inspire par le nez et je reviens à la position initiale.

Es-tu prête, tu es prêt ? Alors, on commence !

❖ Date et météo (à l'oral)

- **CE1** : Donne la date du jour, de la veille, du lendemain.

Sur une feuille ou sur cahier (celle/celui qui va servir à faire tes exercices écrits), écris la date du jour en chiffre (exemple : 24/03/20).

- **CE2** : Essaie de donner la date du jour en anglais.
- **CE1** et **CE2** pour ceux qui ont encore du mal avec les mois de l'année :

Donne le numéro des mois de février, juillet, septembre. Donne leur nombre de jours. Dis le mois qui précède et le mois qui suit chacun de ces mois.

❖ Calcul mental :

CE2 : entraînement sur les tables de multiplication (10 min). Va sur le site suivant :

Pour aujourd'hui, entraîne-toi aux tables : x7 et x9

<https://www.logicieleducatif.fr/math/calcul/tablesmultiplication.php>

CE1 : entraînement sur les compléments à 10 et à 100. Va sur le site suivant :

<https://www.logicieleducatif.fr/math/calcul/comp10.php>

<https://www.logicieleducatif.fr/math/calcul/comp100.php>

❖ Phrase du jour

Dans la phrase suivante : entoure ou colorie **les verbes en rouge**, **les noms en vert**, **les déterminants en violet** et **en orange les adjectifs**. Souligne en bleu le sujet et colorie ou entoure le sujet **en bleu si c'est un pronom personnel**.

A Paris, les touristes curieux découvriront des monuments étonnants.

A quel temps le verbe est-il conjugué ?

❖ Poésie : fête des Pères.

→ **GRAMMAIRE**

CE1 et CE2 Les formes de phrases : forme affirmative et forme négative

Rappel : Relis bien la leçon dans le cadre.

Une phrase affirmative est une phrase qui veut dire "**oui**".

Une phrase négative est une phrase qui veut dire "**non**".

Le plus souvent, pour écrire une phrase négative, on ajoute de chaque côté du verbe les petits mots **ne** (ou **n'**) et **pas**. On les appelle les « **mots de la négation** ».

Ensuite fais les exercices suivants : CE1

- ✚ À l'oral : l'exercice n°3 p13
- ✚ À l'écrit : les exercices n°6 et 7 p13

CE2

- ✚ À l'oral : les exercices n°3 et 4 p124
- ✚ À l'écrit : les exercices n°7 et 8 p125

→ **MATHEMATIQUES**

CE1 :

Chap. 126 p 151 Identifier plusieurs grandeurs d'un objet :
Exercices 1 et 2

CE2 :

Chap. 102 p134/135 : exercices d'entraînement.
Faire uniquement les exercices 6 et 7 p134 et 13 et 14 p135

→ **LECTURE**

Je vous propose une petite pièce de théâtre, en 4 épisodes. Vous trouverez l'épisode 1 et des questions sur cette partie dans un PDF joint.
J'espère que cette lecture vous apportera un peu de plaisir.

Bon courage et à demain !!!!

